

Montag

Deutsch: Satzglieder

- AB 17a – Satzbauplan
 - Sätze auf den Satzbauplan legen und anschließend ins H1 schreiben
 - Subjekte blau, Prädikate rot und Satzergänzungen grün unterstreichen
- ein „Büchlein voller Freundlichkeiten“ (AB 22) für einen Mitschüler anfertigen

Mathe: Kopfrechenaufgaben (diktieren, entweder ins H1 oder aufs Kopfrechenblatt im Hefter (auch noch einmal als Scan anbei) schreiben lassen:

$$\begin{array}{ccccc} 2 \bullet 20 & 6 \bullet 50 & 5 \bullet 40 & 30 \bullet 9 & 50 \bullet 7 \\ 560 : 8 & 630 : 7 & 150 : 3 & 240 : 4 & 320 : 8 \end{array}$$

Schriftliche Addition mit mehreren Summanden

- Üh. S. 28/ 1
- Mb. S. 38/ 1

Dienstag

Deutsch: Satzglieder

- Ah. S. 21 / 1, 2 *
- Lb. S. 64 lesen und über Aufgabe 1 nachdenken

Sachunterricht: Unser Land MV

- Skb. S. 64/65 lesen
- Sk-Ah. S. 25 / 1, 2

Mathe: Kopfrechenaufgaben 1

$36 + 57$	$16 + 9$	$49 + 13$	$12 + 79$
$43 + 8$	$23 + 8$	$88 + 6$	$49 + 28$
$59 + 25$	$22 + 19$		

Kopfrechenaufgaben 2

$56 - 49$	$91 - 28$	$64 - 17$	$77 - 68$
$52 - 45$	$84 - 58$	$75 - 16$	$96 - 9$
$54 - 15$	$66 - 27$		

Mb. S. 38 / 2 a, b, c * d

Ah. S. 20 / 1, 2

Mittwoch

- Deutsch: Bist du fit?
- Ah. S. 30 / 1, 2, 3, 4
 - Ah. S. 31 / 5, 6, 7
 - Lh. S. 14 lesen
 - Lh. S. 15 / 1, 3, 4, 5

- Mathe: Zeitpunkt und Zeitdauer
- Mab. S. 89 / 2, 3
 - Mab. S. 90 / 1, 3, 5
 - Ah. (3) S. 62 / 3, 4
 - Üh. (3) S. 58 / 2, 3

Donnerstag

Sachunterricht: Mit der Landkarte arbeiten

- Skb. S. 60 / 61 mündlich erarbeiten
- Ah. S. 18, 19, 20
- Ah. S. 22 / 1, 2, 3

Mathe: Kopfrechenaufgaben

30:6	5•7	24:6	9•7	28:7
40:5	6•3	72:9	54:6	4•8

Ah. S. 20 / 3, 4

Mb. S. 39 / 2

Freitag

Deutsch: Fabelhaftes

- Lb. S. 63 / 1 (Was ist eine Fabel?)
- Lb. S. 63 lesen
 - o Zuerst „Der Schwan, der Hecht und der Krebs“
 - o Danach „Der alte Löwe“
- Lh. S. 13 / 1, 2 (=Aufgaben zum alten Löwen)



Name: _____ Klasse: _____ Datum: _____

sammle	ich	mit meinen Eltern		Pilze
ich	Geburtstag	mit meinen Freunden		feiere
füttern	mit dem Tiernpflieger	die Tiere		wir
das Auto	putzen	mein Bruder und ich		mit meinem Vater
einen Kuchen	für Oma	backen	mit Mutti	wir
kaufe	ein Geschenk	ich	mit meiner Schwester	für meinen Bruder
ein Bild	mit meinen Freunden	ich	für die 1. Klasse	male
schreiben	mit unserer Oma	wir	für meinen Opa	eine Geschichte

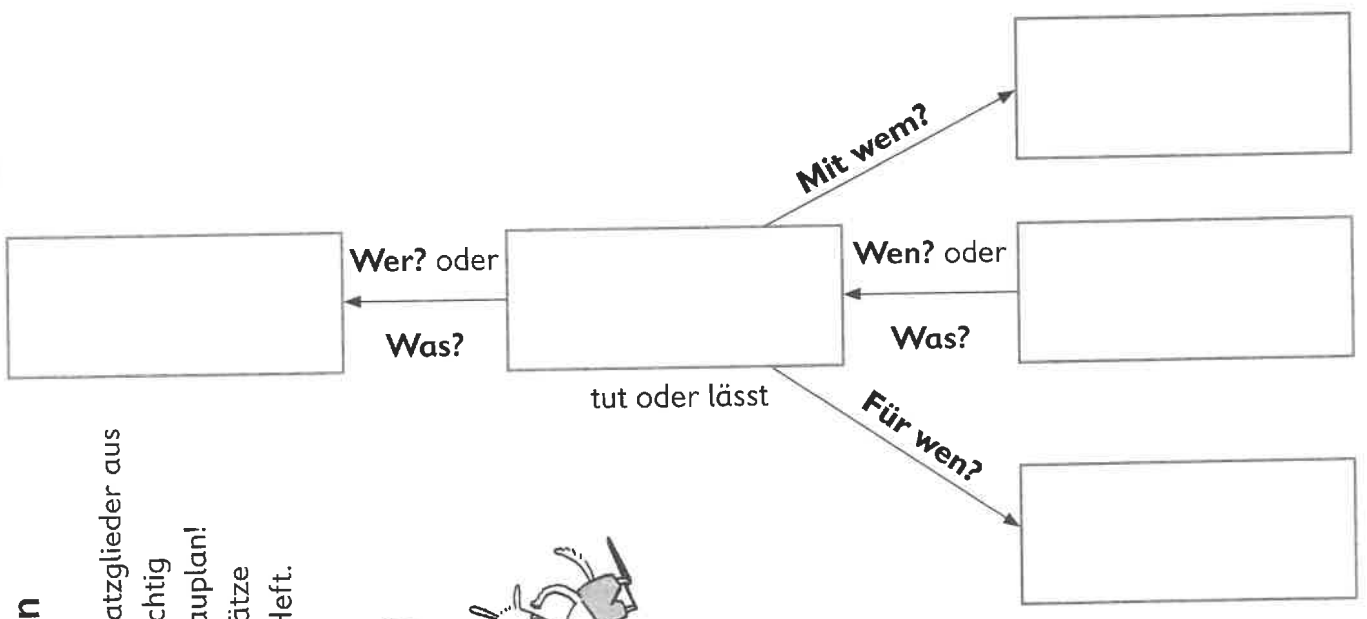

© 2011 Correlissen Verlag, Berlin. Alle Rechte vorbehalten.



Name: _____ Klasse: _____ Datum: _____

Mein Satzbauplan

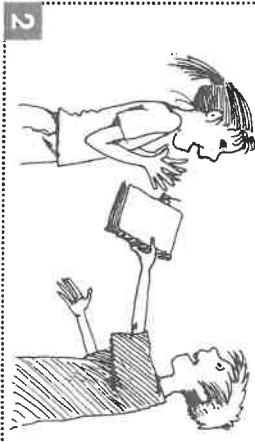
1 Schneide die Satzglieder aus und lege sie richtig auf den Satzbauplan! Schreibe die Sätze dann in dein Heft.



© 2011 Correlissen Verlag, Berlin. Alle Rechte vorbehalten.



Ein Büchlein voller FREUNDlichkeiten



2
Liebe(r) _____
dieses Büchlein schenke ich
dir, weil du so _____
und so _____
bist.



3 4
Darf ich dir
ein Geheimnis
verraten?
Ich mag dich
noch lieber als
Schweinebraten.
Frantz Wittkamp




5


Auf dem Bild siehst du,
dir gemeinsam mache:

was ich am liebsten mit

Ein Büchlein voller FREUND- lichkeiten



8
Namen, Zahlen und Adressen.
Alles kein Problem für mich.
Alles könnte ich vergessen.
Einfach alles. Nur nicht dich.



wenn ...

Wenn du ein Tier wärst,
dann wärst du ein(e)

weil _____

Das wärst du,

Wenn du eine Pflanze
wärest, dann wärst du ein(e)

weil _____
